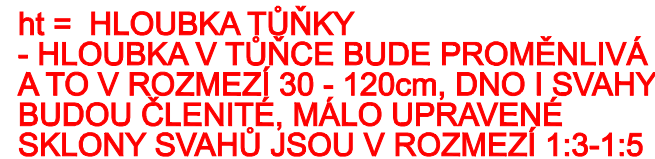




VP2 - VZOROVÝ PŘÍČNÝ ŘEZ V OBLOUKU



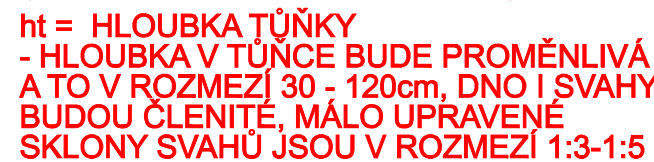
VP3 - VZOROVÝ PŘÍČNÝ ŘEZ (oblouk) - S BERMOU A TŮNÍ JAKO SOUČÁST TOKU




VP4 - VZOROVÝ PŘÍČNÝ ŘEZ (mezi oblouky) - S TŮNÍ MIMO TOK



VP5 - VZOROVÝ PŘÍČNÝ ŘEZ (oblouk) - S BERMOU A TŮNÍ JAKO SOUČÁST TOKU



VP6 - VZOROVÝ PŘÍČNÝ ŘEZ (oblouk) - S BERMOU



VP7 - VZOROVÝ PŘÍČNÝ ŘEZ V KM 1,216 - 1,280




VP8 - VZOROVÝ PŘÍČNÝ ŘEZ V KM 2,303 - 2,365 71



**PŘED ZAPOČETÍM ZEMNÍCH PRACÍ MUŠÍ DOJÍT K VYTYČENÍ VEŠKERÝCH
PODZEMNÍCH VEDENÍ A HLOUBKA ULOŽENÍ MUŠÍ BÝT OVĚŘENA RUČNĚ
KOPANÝMI SONDAMI!!!!**

Výšk. systém : BPV

Souřadný systém : JTSK

 **AGROPROJEKT PSO s.r.o.**
Slavíčkova 1b, 638 00 BRNO
Tel.: 533 033 931 Fax.: 533 033 961